



LLYFRYN
CYFATHREBU



Prentisiaethau



Llywodraeth Cymru
Welsh Government



Coleg
Cymraeg
Cenedlaethol

d1.0 - 2021

CYFLWYNIAD

Mae'r pecyn yn addas ar gyfer dysgwyr sy'n gweithio ar Lefel 1 a Lefel 2, sy'n anelu at gymhwyster Cyfathrebu neu unrhyw un sydd eisiau hybu eu sgiliau iaith a chyfathrebu. Mae'r pecyn yn canolbwyntio ar y gwahanol ffyrdd o gyfathrebu mewn sefyllfaedd ymarferol.

Mae'r pecyn yn cynnwys y pynciau canlynol:

- Ymchwilio i wrando ar gyflwyniadau ar bynciau eang.
- Defnyddio atalnodi a threigladau yn effeithlon.
- Ysgrifennu yn bwrpasol ar gyfer y gynulleidfa.
- Defnyddio geirfa ddisgrifiadol.
- Ymateb i gwestiynau a chyfleu barn mewn trafodaeth.
- Ysgrifennu dogfennau amrywiol e.e. llythyrau, e-byst, erthyglau.
- Darllen dogfennau amrywiol ac ymateb yn ysgrifenedig.
- Creu a chyflwyno cyflwyniad.

Ewch ati i gwblhau'r pecyn, un cam ar y tro! Ymchwiliwch yn ddyfnach i mewn i bynciau os ydych yn ansicr ac awgrymwn i chi roi digon o seibiannau i'ch hunan wrth ei gwblhau fel nad yw'r pynciau yn pentyrru.



Prentisiaethau



Llywodraeth Cymru
Welsh Government



Coleg
Cymraeg
Cenedlaethol

SUT I DDEFNYDDIO'R PECYN

Ar ddechrau pob rhan mae cyflwyniad yn esbonio pwnc a'r camau sydd angen i gwblhau'r ymarferion a'r tasgau.

Yna, mae gwaith ymarferol a thasgau i'w cwblhau ym mhob rhan. Mae modd i chi gwblhau'r pecyn mewn rhannau, felly cwblhewch y cyfan yn bwylllog gan gofio cymryd seibiannau rheolaidd.

Gallwch ddefnyddio'r pecyn yn ddigidol, ond os hoffech gopi caled, gallwch ei argraffu a'i lenwi â llaw.

Llenwch y blychau ar y tudalennau perthnasol ym mhob pwnc a dangoswch eich nodiadau a'ch drafftiau ar y tudalennau ychwanegol ar ddiwedd y pecyn. Gallwch ysgrifennu eich nodiadau ar bapur ac yna mewnosod lluniau i'r tudalennau ychwanegol i gyd-fynd â'ch atebion.

Drwy'r pecyn hwn fe welwch chi nifer o symbolau gwahanol. Bydd rhai o'r rhain yn cynnwys gwybodaeth i'ch helpu, tra bod eraill - fel y blychau atebion a tudalennau cyfrifo - yn eich caniatáu i lenwi'r pecyn yn ddigidol.

Dyma gyflwyniad i'r elfennau yma:



GWYBODAETH BWYSIG

Drwy'r pecyn, fe ddewch chi ar draws y symbol yma. Mae'r rhain yn tynnu eich sylw at wybodaeth bwysig sy'n ymwneud â'r pwnc neu'r ymarfer.

Sicrhewch eich bod yn eu darllen yn ofalus.

ENGHREIFFTIAU

Mae nifer o enghreifftiau wedi'u cynnwys o fewn yr adrannau gwahanol i helpu esbonio rhai o'r prosesau. Gellir gweld rhain wedi'u gosod mewn blychau fel hyn. Gall rhain roi cyd-destun defnyddiol iawn i helpu deall yr hyn mae'r cwestiwn neu nodiadau yn esbonio - sicrhewch eich bod yn eu darllen!

EsiampI

Mae ganddi hi wallt byr gwyn ac mae ganddi roleri pinc yn ei dal i fewn ar ben ei phen. Tu ôl i'w sbectol drwchus sy'n eistedd ar ei thrwyn, mae ganddi lygaid glas golau. Ychydig iawn o golur mae hi'n ei wisgo, dim ond cochni ar ei bochau crwn a minlliw naturiol ar ei gwefusau. Mae hi'n gwisgo modrwy ar ei bys ac mae hi'n chwarae gyda fo'n anymwybodol wrth siarad. Mae hi'n arogl fel persawr drud er nad ydy hi am adael y tŷ ac mae ganddi esgidiau am ei thraed sydd â sodlau byr. Gwisgai sgert, crys a ffedog ac mae'n hoffi coginio felly yn aml, mae arogl melys yn ei thŷ a fflŵr ar ei dillad.

YMARFERION - LLENWI ATEBION

Mae'r ymarferion i gyd yn eich caniatáu i lenwi'r atebion yn ddigidol yn y ddogfen. Er bod amrywiaeth mewn sut mae'r cwestiynau wedi'u gosod, mae'r blychau atebion i gyd wedi'u fformatio yr un peth i fod yn glir ble sydd angen i chi lenwi.

Dyma ambell i enghraifft o osodiad cwestiynau gwnewch chi ddod ar draws yn y pecyn:

Cwtogwch y brawddegau canlynol:

1. Dyma yr amserien.
2. Mae yr erthygl yma yn ddi-ddorol.
3. Mi faswn i yn mynd i redeg ond mae hi yn bwrw glaw.

Nodiadau:

Cwestiwn ac ateb testun.

Gall rhain fod yn flychau ateb un llinell, fel yn y llun cyntaf, neu'n flwch testun mwy o faint os oes disgwyl ateb hirach.

Os yw eich ateb yn hirach na maint y bocs, peidiwch â phoeni - mi fydd y blwch yn caniatáu i chi barhau i deipio ynddo drwy leihau maint y ffont, neu gynnig bar sgrolio i ddarllen yr ateb cyfan.

Os ydych chi angen rhagor o le, geler y dudalen nesaf sy'n esbonio'r tudalennau ateb ychwanegol sydd ar gael i chi.

Dewisiwch yr ateb priodol o'r opsiynau.

Cwestiwn	Amser	Ateb
"Ydw i ... ?"	presennol / dyfodol	Wyt / Nac wyt
"Wyt ti (yn) ... ?"	presennol / dyfodol	
"Ydych chi ... ?"	unigol presennol / dyfodol	
"Ydy o/hi ... ?"	presennol / dyfodol	
"Ydych chi ... ?"	lluosog presennol / dyfodol	
"Ydyn nhw ... ?"	presennol / dyfodol	
"Oes ... ?"	presennol / dyfodol	

Cwestiwn aml-ddewis

Mi fydd rhai cwestiynau yn cael eu hateb drwy ddewis opsiynau o ddewislen. Cliciwch y botwm i agor y rhestr, yna dewiswch eich ateb.



UWCHLWYTHO LLUNIAU

Ar gyfer ambell i ymarfer, e.e creu posteri a chyflwyniadau, fe welwch chi'r eicon camera yma. Pan welwch chi'r eicon yma gallwch uwchlwytho llun o'ch gwaith yn uniongyrchol i'r dudalen.

Gall hyn fod yn lun neu, os ydy'r gwaith wedi'i gwneud ar gyfrifiadur, yn fersiwn digidol (jpg/png/pdf) o'r gwaith.

TUDALENNAU ATEB/YCHWANEGOL

Mae 2 fath o dudalen ateb:

- A. **Tudalen ateb/nodiadau teipio** - tudalen gyffredinol i ganiatáu i chi deipio'n rhydd yn y blwch.
- B. **Tudalen i uwchlwytho lluniau** - os ydych yn dewis gwneud y gwaith ysgrifennu (atebion neu nodiadau) ar bapur eich hun, mae'r tudalennau yma yn eich caniatáu i uwchlwytho llun o'r gwaith hynny fel bod modd cyfeirio atyn nhw'n hawdd.

PWYSIG - Ar gyfer y ddau fath o dudalen ateb uchod, cofiwch lenwi y blychau 'Adran' / 'Tudalen' - mi fydd hyn yn help i gadw trefn ar eich gwaith, ac i wybod at ba ran o'r pecyn mae'r dudalen yn cyfeirio.

A

Tudalen Atebion Estynedig

Defnyddiwch y dudalen yma i deipio eich atebion i gwestiynau os oes angen mwy o le na sydd yn y blwch ateb. Gallwch hefyd ddefnyddio'r dudalen yma i deipio nodiadau ar gyfer unrhyw gwestiwn.

Nodwch yn y blwch ar y dde (ar ben y dudalen) at ba adran a thudalen o'r pecyn mae eich atebion yn cyfeirio, a sicrhewch eich bod yn nodi rhif y cwestiwn ar ddechrau pob ateb.

Cwestiwn	Blwch Teipio

ADRAN	TUDALEN

B



Tudalen Ateb - Uwchlwytho Llun

Os ydych wedi ysgrifennu eich ateb neu eich nodiadau ar bapur, cymerwch lun ohono a'i uwchlwytho i mewn i'r blwch isod.

Nodwch yn y blwch ar y dde (ar ben y dudalen) at ba adran a thudalen o'r pecyn mae eich atebion yn cyfeirio.

ADRAN	TUDALEN

Uwchlwytho llun





LLYFRYN CYFATHREBU
4. DARLLEN A
DEALL



Prentisiaethau



Llywodraeth Cymru
Welsh Government



Coleg
Cymraeg
Cenedlaethol

d1.0 - 2021

DARLLEN A DEALL

Darllen gwybodaeth

- Wrth ddarllen dogfen mae'n bwysig i gofnodi'r prif bwyntiau i gofio'r wybodaeth bwysicaf ac i allu eu darganfod yn rhwydd wedyn. Gallwn ddefnyddio'r rhannau hyn i grynhoi'r wybodaeth yn y ddogfen a'u haralleirio.
- Cofnodwch wrth ddefnyddio beiro lliw, ysgrifennwch bwyntiau bwled neu crëwch siart corryn a defnyddiwch y rhain i ateb y cwestiynau mewn brawddegau llawn.

Ymarfer

Darllenwch y darn am Wersyll Llangrannog ar y dudalen nesaf, yna atebwch y cwestiynau isod mewn brawddegau llawn.

1. Beth yw lleoliad yr Urdd, Llangrannog?

2. Pam ddefnyddiodd Llangrannog yr enw 'Plas Penhelyg'?

3. Sawl un oedd yn gallu aros yn Llangrannog yn y flwyddyn 1932?

4. Sut oedd Llangrannog yn gallu fforddio cael mwy o adnoddau a mwy o gabannau?

5. Pa dri agwedd dechreuodd gael eu huno yng ngwersyll Llangrannog yn 1939?

6. Pryd gafodd Llangrannog ei sefydlu?

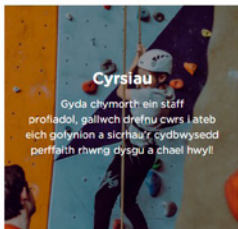
7. Beth oedd yn wahanol am y gwerysll yn 1938?

Croeso i Wersyll yr Urdd Llangrannog




Pethau i'w gwneud

Mae Llangrannog yn cynnig amrywiaeth o gyrsgiau, gweithgareddau a theithiau preswyl i deuluoedd a phobl ifanc.



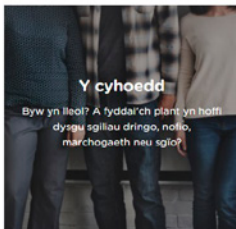
Cyrsiau

Gyda chymorth ein staff profiadol, gallwch drefnu cwrs iateb eich golyddion a sicrhau'ch cydbwysedd perfformiad rhwng dysgu a chael hwyli!



Gweithgareddau

Rydym yn cynnig dros 20 o weithgareddau dan ofal ein staff profiadol. Gallwn drefnu rhaglen weithgareddau o 9yb i 10yh i chi!




Y cyhoedd

Byw yn lleol? A fyddwch chi'n hoffi dysgu sgiliau dringo, nolio, marchogaeth neu sgiol?

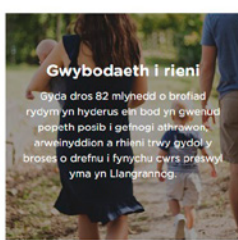
Am Llangrannog

Gwersyll i blant yng Ngorllewin Cymru sy'n rhoi'r cyfle i ddysgu trwy weithgaredd ers 1932. Os yn arweinydd yn trefnu cwrs, neu'n riant gyda phlentyn yn ymweld dyma fwy o wybodaeth, ynghyd ag ychydig o hanes.



Hanes

Sefydlwyd Gwersyll Llangrannog yn 1932 fel gwersyll parhaol cyntaf Urdd Gobaith Cymru.



Gwybodaeth i rieni

Gyda dros 82 mlynedd o brofiad rydym yn hyderus ein bod yn gwneud popeth posib i gefnogi athrawon, arweinyddion a rhieni trwy gydoly broses o drefnu i fynychu cwrs preswyl yma yn Llangrannog.

Hanes

Sefydlwyd Gwersyll Llangrannog yn 1932 fel gwersyll parhaol cyntaf Urdd Gobaith Cymru. Rhoddwyd y tir gan ddyn o'r enw J M Howell, ac fel gwerthfawrogiad o'i nawdd hael, enwyd calon y Gwersyll ar y pryd ar ôl ei gartref, Plas Penhelyg.

Hanes

Sefydlwyd Gwersyll Llangrannog yn 1932 fel gwersyll parhaol cyntaf Urdd Gobaith Cymru. Rhoddwyd y tir gan ddyn o'r enw J M Howell, ac fel gwerthfawrogiad o'i nawdd hael, enwyd calon y Gwersyll ar y pryd ar ôl ei gartref, Plas Penhelyg.

Y Dyddiau Cynnar

Caban pren y ffreutur oedd canolbwyt y Gwersyll bryd hynny. Cafwyd pedair wythnos o wersyll yn yr haf poeth hwnnw yn 1932, gyda lle i 150 o wersyllwyr.

Mynd o nerth i nerth fu hanes y Gwersyll yn 1936 gyda grantiau'r Cyngor Gwasanaeth Cymdeithasol a'r Jubilee Trust yn galluogi mwy o adnoddau a mwy o gabannau.

Yn 1938 cynhaliwyd y Gwersyll cymysg cyntaf yn Llangrannog, cyn hyn roedd un gwersyll i fechgyn ag un i ferched. Hefyd yn yr haf hwnnw cafwyd gwersyll i oedolion oedd am ail fyw eu hieuentid yma ar arfordir Ceredigion.

Yn 1939, gyda chymorth grantiau'r Cyngor lechyd agorwyd campfa yn Llangrannog, a roddodd gyfle i'r Urdd ddatblygu cyrsiau addysg i blant ac ysgolion. Dyma pryd cychwynnodd yr arfer o uno addysg, awyr agored a hamdden. Yn yr un haf agorwyd capel newydd ar safle'r gwersyll.

Y Dyddiau Cynnar

Caban pren y ffreutur oedd canolbwyt y Gwersyll bryd hynny. Cafwyd pedair wythnos o wersyll yn yr haf poeth hwnnw yn 1932, gyda lle i 150 o wersyllwyr.

Mynd o nerth i nerth fu hanes y Gwersyll yn 1936 gyda grantiau'r Cyngor Gwasanaeth Cymdeithasol a'r Jubilee Trust yn galluogi mwy o adnoddau a mwy o gabannau.

Yn 1938 cynhaliwyd y Gwersyll cymysg cyntaf yn Llangrannog, cyn hyn roedd un gwersyll i fechgyn ag un i ferched. Hefyd yn yr haf hwnnw cafwyd gwersyll i oedolion oedd am ail fyw eu hieuentid yma ar arfordir Ceredigion.

Yn 1939, gyda chymorth grantiau'r Cyngor lechyd agorwyd campfa yn Llangrannog, a roddodd gyfle i'r Urdd ddatblygu cyrsiau addysg i blant ac ysgolion. Dyma pryd cychwynnodd yr arfer o uno addysg, awyr agored a hamdden. Yn yr un haf agorwyd capel newydd ar safle'r gwersyll.



Ysgrifennu Rheolau

Rydym yn ysgrifennu rheolau er mwyn nodi beth sydd yn dderbyniol neu'n annerbyniol. Mae angen rheolau pendant er mwyn sicrhau trefn a diogelwch.

Yn debyg i ysgrifennu rysáit, mae'n rhaid defnyddio berfau gorchmynnol. Mae'n rhaid dweud wrth y darllenydd beth maen nhw'n cael gwneud neu ddim yn cael gwneud a gan amlaf mae rheolau ar gyfer grŵp o bobl, felly mae'n rhaid defnyddio'r ffurfiau lluosog. Gallwch gynnwys rheolau cadarnhaol a gorchmynion negyddol.

(gorchmynion negyddol = paid â ...)

Dyma'r llythrennau sy'n treiglo'n llaes a sut mae'n nhw'n treiglo:

Y cytseiniaid sy'n treiglo	Treiglad llaes
p	ph
t	th
c	ch
b	Dim treiglo
d	
g	
ll	Dim treiglo
m	
rh	

Cofiwch fod angen treiglo'n llaes ar ôl 'â'.



1. Cywirwch dreigladau'r gorchmynion negyddol hyn:

a) Paid â cerdded ar yr ochr dde.

b) Peidiwch â torri'r rheolau.

c) Paid â crwydro heb ofyn.



2. Lluniwch boster gyda'r rheolau sydd angen eu dilyn yn eich gweithle.

Sicrhewch fod pob rheol yn glir a'u bod yn cael eu gosod gyda berf gorchmynnol neu gorchymyn negyddol bob tro.

Defnyddiwch y blwch isod i ychwanegu llun o'ch poster wedi'i orffen.

Uwchlwytho llun

Pwrpas testunau

Mae dogfennau yn cael eu creu ar gyfer pwrpasau neu nodau penodol a dylai'r pwrpas fod yn glir i'r ysgrifennydd a'r darlennydd. Mae gan rai dogfennau bwrpasau mwy eglur na'r lleill e.e. dogfen ymchwil gwyddonol yn erbyn llythyr personol. Gallwn eu rhannu i mewn i bedwar categori cyffredin: i ddarparu gwybodaeth, i roi cyfarwyddiadau, i berswadio'r darlennydd neu i gyflawni rhywbeth.

Mae erthyglau newyddion yn darparu gwybodaeth a ffeithiau i'r darlennydd. Mae'n dweud beth sydd wedi digwydd ac i bwy. Gall erthyglau newyddion fod yn nodi barn pobl, gallai'r awdur fod wedi cael sgwrs gyda llygad-dyst neu'n gofyn am farn ar bwnc penodol. Gallwch ymchwilio ar y we am erthygl newyddion sydd yn yr iaith Gymraeg.



!!Byddwch yn wiliadwrus!! Mae rhai gwefannau yn rhannu newyddion ffug. Wrth ddarllen gwybodaeth mewn gwahanol ddogfennau ar y we, mae'n bwysig meddwl os gallwn ni gredu'r wybodaeth neu os gallwn ni ei anwybyddu. Mae angen gwirio os yw'r wybodaeth yn wir (yn ddibynadwy), ond sut?

Dibynadwy neu'n annibynadwy

- Yw'r wybodaeth yn gwneud synnwyr/yn bosibl? Gwiriwch eich gwybodaeth flaenorol yn erbyn gwybodaeth yr erthygl.
- Pwy sydd wedi ei ysgrifennu? Sicrhewch ei fod wedi cael ei ysgrifennu gan sefydliad neu awdur rydych yn ymddiried ynddo.

Gall ffynonellau dibynadwy gynnwys:



ffynonellau'r llywodraeth (bydd gan rhain **.gov** neu **.llyw**)

ffynonellau'r Gwasanaeth Iechyd Gwladol (bydd ag **.nhs.uk**)

ffynonellau sefydliadau dielw (bydd gan rhain **.org.uk**)

ffynonellau masnachol (bydd â **.co.uk**, **.cymru** neu **.com**)

gwefannau sy'n cynnwys **.ac** (fel arfer yn perthyn i golegau a phrifysgolion)





Enwogion a ffigurau cyhoeddus byd-eang yn cefnogi Neges Heddwch 2021 yr Urdd

Mae Hillary Clinton, Prif Weinidog Cymru Mark Drakeford, Matthew Rhys, Cerys Matthews, Michael Sheen, Tanni Grey-Thompson, Jess Fishlock, Rhys Patchell, Llysgennad Prydain i'r UDA Karen Price ac UN Women ymhlith y rheiny sydd wedi dangos cefnogaeth i Neges Heddwch ac Ewyllys Da pobl ifanc Cymru a ryddhawyd ar ffurf fideo gan Urdd Gobaith Cymru heddiw (dydd Mawrth, 18 Mai).

Ysgrifennwyd Neges Heddwch ac Ewyllys Da 2021, 'Cydraddoldeb i Ferched' gan fyfyrwyr o Brifysgol Abertawe ar ran pobl ifanc Cymru, ac mewn fideo pwerus maent yn galw ar bobl ledled y byd i sicrhau bod cydraddoldeb i ferched yn "fwy na hashnod."

Bu'r sylw ar y cyfryngau cymdeithasol i'r ymgyrch yn cynyddu trwy gydol y dydd, gyda'r Neges yn cyrraedd dros 30 o wledydd mewn 65 iaith, ac yn denu cefnogaeth gan lu o enwogion a sefydliadau clodfawr, gan gynnwys UN Women.

Mae cannoedd o ysgolion a sefydliadau Cymru wedi cefnogi Neges Heddwch 2021, yn ogystal â sawl cyn-aelod adnabyddus o'r Urdd, gan gynnwys yr actor Matthew Rhys, sy'n dweud ei fod yn "hynod falch" o'r thema eleni.

"Fel cyn-aelod dw i mor falch o weld yr Urdd yn rhannu Neges Heddwch ac Ewyllys Da o Gydraddoldeb i Ferched, ac mewn dros 60 o ieithoedd at hynny," meddai Matthew Rhys. "Fel y sefydliad ieuencid mwyaf yng Nghymru sy'n 99 oed, maent wedi profi eu bod nhw mor berthnasol heddiw ag erioed, drwy wneud addewidion i helpu mynd i'r afael â thlodi mislif a chynnig eu Gwersylloedd fel preswylfeydd i fenywod bregus."

Mae'r Urdd fel sefydliad wedi ymrwymo i helpu i fynd i'r afael â thlodi mislif yng Nghymru drwy ddarparu cynnyrch hylendid am ddim yn eu gwerylloedd, Eisteddfod Genedlaethol yr Urdd, ac yn eu digwyddiadau chwaraeon cenedlaethol. Bydd canolfannau preswyl sy'n eiddo i'r Urdd hefyd yn cael eu cynnig fel lleoliadau i grwpiau o ferched bregus gael ymlacio.

Meddai Prif Weithredwr Urdd Gobaith Cymru, Siân Lewis: "Wrth i'r Urdd nesáu at y canmlwyddiant yn 2022 mae gennym gynlluniau uchelgeisiol i sicrhau bod Cymru'n cael effaith gadarnhaol yn y byd. Rydym yn ddiolchgar i'r rheiny sydd wedi ein helpu i rannu Neges Heddwch ac Ewyllys Da 2021 mor eang â phosib, o aelodau i gyn-aelodau a chefnogwyr ledled y byd."

Ymarfer - Rhan 2

Ar ol darllen yr erthygl Gymraeg "Enwogion a ffigurau cyhoeddus byd-eang yn cefnogi Neges Heddwch 2021 yr Urdd", ewch ati i ysgrifennu amdano. Mae angen o leiaf 250 gair.

Yn eich paragraff cyntaf, esboniwch bwrpas yr erthygl.

Meddyliwch am y pethau positif a negyddol sy'n codi yn eich ail baragraff.

Esboniwch eich barn chi ar y pwnc yn eich paragraff olaf.

Testunau perswadiol

Mae technegau perswâd yn cael eu defnyddio pan mae'r awdur eisiau eich perswadio i wneud rhywbeth, neu dynnu eich sylw at rywbeth. Cynhwysai'r technegau:

- Siarad yn uniongyrchol â chi e.e. "Wyddoch chi..." "Hoffech chi..."
- Iaith emosiynol – geirfa sy'n gwneud i'r gynulleidfa/darllenydd deimlo emosiwn penodol e.e. "Mae pob plentyn yn haeddu cael mwynhau haf o wneud atgofion gyda ffrindiau mewn amgylchedd diogel, ond gall tlodi atal plant rhag cael y cyfleoedd hyn."
- Ffigyrau ac ystadegau e.e. "Wyddoch chi fod 6% o boblogaidd y DU yn lysieuwyr?"
- Iaith gyfarwyddiadol e.e. "Gallwch chi ein helpu!" neu "Ymunwch â ni!"
- Barn e.e. "Yn fy marn i, byddai'r byd yn le gwell os ..."
- Canmol y gynulleidfa e.e. "Dw i'n siŵr eich bod chi'n ymwybodol o bwysigrwydd ..."
- Cwestiynau rhethregol e.e. "Pwy sydd ddim eisiau bod yn llwyddiannus?"
- Gor-ddweud i gael effaith e.e. "Mae'n hyfryd ac yn hollol syfrdanol!"

Enghraifft

Hafan > Ein Gwersylloedd > Gwersyll Caerdydd > Amdanom Ni > Cyfarwyddiadau

Cyfarwyddiadau

Mae'r Gwersyll wedi ei leoli yn Mae Caerdydd. Un o ddatblygiadau glan dwr mwyaf gyffrous Ewrop sy'n rhan o'r Gaerdydd fodern.

Cyfarwyddiadau

Gadewch yr M4 ar Gyffordd 33 (arwydd Gorllewin Caerdydd, Y Barri, Penarth a Maes Awyr Caerdydd a'r A4232) Ewch ar yr A4232 am 9.3 milltir. Gadewch yr A4232 cyn twnel Butetown a dilynwch arwyddion am Techniquet. Ewch ar hyd Stryd Stuart a throwch i'r dde ar y goleuadau traffic i mewn i Blas Bute; mae'r ffordd yn mynd i'r chwith. Trowch i'r dde (heibio Crefft yn y Bae), dilynwch y ffordd yma tua'r chwith yn ôl ar Blas Bute. Mae'r Gwersyll ar y dde gyferbyn â'r Senedd.

Gwasanaethau Bws

Mae bysiau rhif 6, 8, a 35 yn gwasanaethu Bae Caerdydd - mae'r gwasanaethau i gyd yn mynd o Orsaf Ganolog Caerdydd.

Trên

Mae'r trenau i orsaf Bae Caerdydd yn teithio o orsaf Heol y Frenhines bob 15 munud - Platfform 3

Beth yw pwrpas y testun hwn?

Pa fath o iaith mae'r testun yn ei defnyddio?

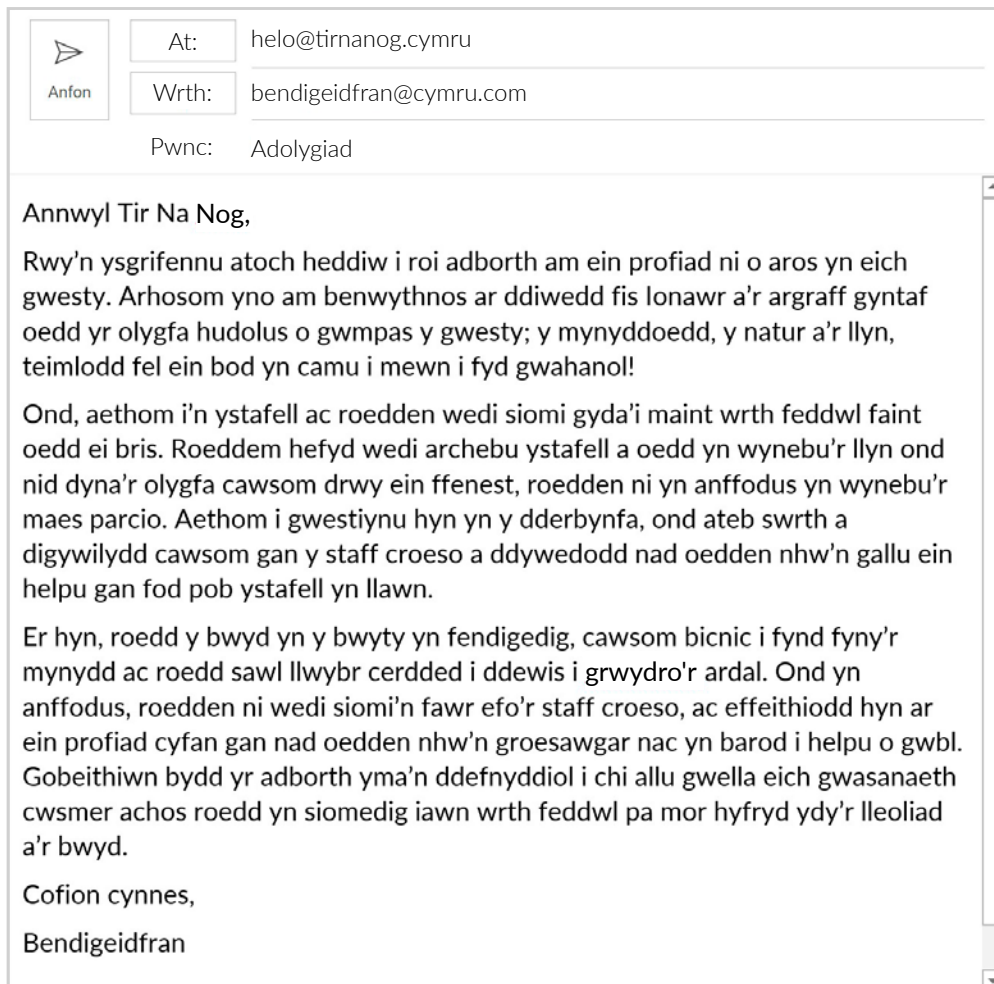
Sylwch fod geirfa fel 'gadewch', 'ewch', 'trowch', mae'r darn yn defnyddio berfau cryno gorchmynnol mewn ffordd ffurfiol.

At bwyr mae'n cyfathrebu?

Mae'r ddogfen yn cyfathrebu gydag unrhyw un sydd angen cyrraedd Gwersyll yr Urdd ym Mae Caerdydd, dydy e ddim yn bersonol i un person.

Beth yw ei bwrpas?

Mae'n rhoi cyfarwyddiadau ar sut i gyrraedd Gwersyll yr Urdd ym Mae Caerdydd.



1. Beth yw pwrpas y testun hwn?

a) Disgrifiwch yr iaith mae'n ei ddefnyddio.

b) At bwy mae'n cyfathrebu?

c) Beth yw ei bwrpas?

Beth yw Cronfa Cyfle i Bawb 2020?

Yn anffodus, nid yw pob plentyn yn cael cyfle i fynd ar wyliau haf. Nod Cronfa Cyfle i Bawb yw sicrhau bod pob plentyn yng Nghymru yn cael cyfle i greu atgofion ar wersyll haf, a gallwch chi ein helpu!

Mae cronfa gwrsyll haf 2020 nawr ar agor!

NÔL

Wyddoch chi bod **29%** o blant Cymru yn byw mewn tloidi? Mae pob plentyn yn haeddu cael mwynhau haf o wneud atgofion gyda ffrindiau mewn amgylchedd diogel, ond gall tloidi atal plant rhag cael y cyfleoedd hyn. Rydyn ni am sicrhau fod pob plentyn yng Nghymru yn cael cyfle i greu atgofion ar wersyll haf, beth bynnag fo'u cefndir neu eu hamgylchiadau ariannol.

Ers y **1930au** mae degau o filoedd o Gymry wedi mynychu gwrsyloedd haf yr Urdd, ac mae'n bosib iawn eich bod chi'n un o'r rheiny! Mae gan lawer ohonom atgofion melys o dwmpathau dawns, te gwrsyll, cerdded i'r traeth ac wrth hynny creu ffrindiau oes! Bwriad yr ymgyrch newydd sbon hwn yw cynnig profiadau bythgofiadwy i griw newydd o ieuenctid Cymru.

Rydym yn chwilio am gyfranwyr i roi i **Gronfa Cyfle i Bawb - Gwrsyloedd Haf yr Urdd 2020**, i ariannu cyfnod yn un o wersyloedd 2020 i blant na fyddai fel arall yn cael cyfle i fwynhau gwyliau haf.

Byddai cyfraniad o **£120** yn talu am ganran helaeth o gost gwyliau llawn gweithgareddau i un plentyn, yng Ngwrsyll yr Urdd Llangrannog, Glan-Ilyn neu Caerdydd.

Hoffech chi ein helpu i sicrhau fod plant Cymru i gyd yn cael yr un cyfle i fwynhau gwyliau haf yn un o wersyloedd yr Urdd?

CYFRANNU I'R GRONFA

GWNEUD CAIS TRWY'R GRONFA

2. Beth yw pwrpas y testun hwn?

a) Disgrifiwch yr iaith mae'n ei ddefnyddio.

b) At bwy mae'n cyfathrebu?

c) Beth yw ei bwrpas?



Ymarfer

Lluniwch boster i berswadio cynulleidfa i fynychu clwb/digwyddiad newydd rydych chi'n ei drefnu. Cofiwch roi teitl deniadol ac esboniwch beth fydd y weithgaredd, neu beth yw'r digwyddiad. Defnyddiwch eirfa berswadiol – edrychwch ar y technegau perswâd.

Cofiwch hefyd i gynnwys dyddiad, amser, pris a lleoliad y weithgaredd.

Llwythwch lun o'r poster wedi'i gwblhau yn y blwch isod.

Uwchlwytho llun

Testunau Disgrifiadol

Beth yw testun disgrifiadol?

Mae testun disgrifiadol yn disgrifio neu'n cyflwyno gwybodaeth am bwnc, lleoliad, gwrthrych neu berson er mwyn i ni fedru eu dychmygu. Mae'n creu cymeriad neu leoliad dychmygol neu real.

Nod darn disgrifiadol yw i greu awyrgylch a naws i'r darllenydd allu dychmygu'r hyn sy'n cael ei ddisgrifio. Gellir defnyddio ystod o nodweddion arddull e.e. ansoddeiriau, cymariaethau, trosiadau a phersonoli.

Mae'n ddibynol ar ba fath o ddisgrifiad rydych yn ei greu, ond gallwch ysgrifennu disgrifiad yn y gorffennol neu'r presennol.

Bydd rhai testunau yn gofyn i chi ysgrifennu yn y person cyntaf: gwelaf/gwelais, clywaf/clywais, aroglaf/aroglais, teimlaf/teimlais, blasaf/blasais. Cofiwch dreiglo'n feddal ar ôl berf gryno – gwelaf bobl, clywaf leisiau, aroglais fwg, teimlaf wynt cryf.

Bydd rhai testunau disgrifiadol eraill yn gofyn i chi ysgrifennu yn y trydydd person. Y peth cyson rhyngddynt i gyd yw eu bod nhw'n llawn ansoddeiriau, cymariaethau, personoli a throsiadau diddorol.

Ansoddair

ansoddair yw'r gair sy'n disgrifio rhywbeth
e.e. Mae'r llyfr yn drwm.

Cymariaethau


cymharu rhywbeth gyda rhywbeth arall
e.e. Mae'r adar yn canu fel côr.

Personoli

rhoi nodweddion dynol i rywbeth sydd ddim wir yn ddynol
e.e. Mae'r haul yn gwenu.

Trosiadau

dweud bod rhywbeth yn rhywbeth arall
e.e. Mae blanced wen yn gorchuddio'r ardd.



Dyma ddau lun.

Edrychwch ar lun A

Rhestrwch ansoddeiriau sy'n dod i'ch meddwl i'w ddisgrifio (o leiaf 5):

Edrychwch ar lun B

Rhestrwch ansoddeiriau sy'n dod i'ch meddwl i'w ddisgrifio (o leiaf 5):



Gallwch ddefnyddio geiriadur i chwilio am ansoddeiriau rydych yn eu hadnabod yn Saesneg a'u trosi i'r Gymraeg.

A



B



Disgrifiad o olygfa/Ile

Wrth ddisgrifio lle neu olygfa mae'n rhaid paentio llun gyda geiriau. Cyfeiriwch at y synhwyrâu drwy nodi beth rydych yn ei weld, ei glywed, ei arogl, ei flasau neu'n ei deimlo.

Portread

Mewn portread mae angen disgrifio person yn fanwl. Mae angen disgrifio edrychiad, personoliaeth, hanes a rhywbeth diddorol am y person e.e. digwyddiadau neu ei gwaith.

Ymson


Mae ymson yn nodi llif meddwl unigolyn yn y foment honno, felly yn y presennol bob tro. Gallwch ddychmygu beth fyddai o'n teimlo i fod mewn sefyllfa benodol ac ysgrifennu eich teimladau/trywydd eich meddwl yn y foment.

Dyddiadur

Pwrpas dyddiadur yw i nodi digwyddiadau sydd wedi digwydd. Mae modd nodi eich teimladau neu eich barn yma. Mae dyddiadur yn rhywbeth personol iawn.

Ysgrifennwch ddisgrifiad o'r olygfa tu allan i'ch ffenest, o leiaf 300 gair.

Cofiwch gynnwys: y pum synnwyr (clywed, gweld, arogl, blasu, teimlo), ansoddeiriau, cymariaethau, trosiadau a phersonoli.



Wrth ysgrifennu portread, mae angen ysgrifennu yn y trydydd person. Cofiwch fod yn ofalus wrth dreiglo ar ôl 'ei' wrth feddwl os yw'r person rydych chi'n ei ddisgrifio yn wrywaidd neu'n fenywaidd.

Person cyntaf	Trydydd person
Mae gen i wallt byr a syth.	Mae ganddi hi/ganddo ef wallt byr a syth.
Rydw i'n swnllyd.	Mae hi'n/o'n swnllyd.
Dydw i ddim yn hoffi moron.	Dydy hi/o ddim yn hoffi moron.
Mae gen i deulu cefnogol.	Mae ganddo ef deulu cefnogol.
Does gen i ddim pâr o sanau glân!	Does ganddi hi ddim pâr o sanau glân!

EsiampI

Mae ganddi hi wallt byr gwyn ac mae ganddi roleri pinc yn ei dal i fewn ar ben ei phen. Tu ôl i'w sbectol trwchus sy'n eistedd ar ei thrwyn, mae ganddi lygaid glas golau. Ychydig iawn o golur mae hi'n gwisgo, dim ond cochni ar ei bochau crwn a minlliw naturiol ar ei gwefusau. Mae hi'n gwisgo modrwy ar ei bys ac mae hi'n chwarae gyda fo'n anymwybodol wrth siarad. Mae hi'n arogl fel persawr drud er nad ydy hi am adael y tŷ ac mae ganddi esgidiau am ei thraed sydd â sodlau byr. Gwisgai sgert, crys a ffedog ac mae'n hoffi coginio. Felly yn aml, mae arogl melys yn ei thŷ a fflŵr ar ei dillad.

Ysgrifennwch bortread o berson rydych chi'n adnabod, o leiaf 300 gair.

Dechreuwch wrth gyflwyno'r person. Yna disgrifwch eu pryd a'u gwedd (llygaid, wyneb, gwallt, corff, dillad), hanesion diddorol amdanynt a'u harferion.

I orffen eich portread, dywedwch pam fod y person yma yn arbennig.



LLYFRYN CYFATHREBU
7. TUDALENNAU
YCHWANEGOL



Prentisiaethau



Llywodraeth Cymru
Welsh Government



Coleg
Cymraeg
Cenedlaethol

d1.0 - 2021

Tudalen Atebion Estynedig

Defnyddiwch y dudalen yma i deipio eich atebion i gwestiynau os oes angen mwy o le na sydd yn y blwch ateb. Gallwch hefyd ddefnyddio'r dudalen yma i deipio nodiadau ar gyfer unrhyw gwestiwn.

Nodwch yn y blwch ar y dde (ar ben y dudalen) at ba adran a thudalen o'r pecyn mae eich atebion yn cyfeirio, a sicrhewch eich bod yn nodi rhif y cwestiwn ar ddechrau pob ateb.

ADRAN	TUDALEN

Cwestiwn	Blwch Teipio

Tudalen Atebion Estynedig

Defnyddiwch y dudalen yma i deipio eich atebion i gwestiynau os oes angen mwy o le na sydd yn y blwch ateb. Gallwch hefyd ddefnyddio'r dudalen yma i deipio nodiadau ar gyfer unrhyw gwestiwn.

Nodwch yn y blwch ar y dde (ar ben y dudalen) at ba adran a thudalen o'r pecyn mae eich atebion yn cyfeirio, a sicrhewch eich bod yn nodi rhif y cwestiwn ar ddechrau pob ateb.

ADRAN	TUDALEN

Cwestiwn	Blwch Teipio

Tudalen Atebion Estynedig

Defnyddiwch y dudalen yma i deipio eich atebion i gwestiynau os oes angen mwy o le na sydd yn y blwch ateb. Gallwch hefyd ddefnyddio'r dudalen yma i deipio nodiadau ar gyfer unrhyw gwestiwn.

Nodwch yn y blwch ar y dde (ar ben y dudalen) at ba adran a thudalen o'r pecyn mae eich atebion yn cyfeirio, a sicrhewch eich bod yn nodi rhif y cwestiwn ar ddechrau pob ateb.

ADRAN	TUDALEN

Cwestiwn	Blwch Teipio

Tudalen Atebion Estynedig

Defnyddiwch y dudalen yma i deipio eich atebion i gwestiynau os oes angen mwy o le na sydd yn y blwch ateb. Gallwch hefyd ddefnyddio'r dudalen yma i deipio nodiadau ar gyfer unrhyw gwestiwn.

Nodwch yn y blwch ar y dde (ar ben y dudalen) at ba adran a thudalen o'r pecyn mae eich atebion yn cyfeirio, a sicrhewch eich bod yn nodi rhif y cwestiwn ar ddechrau pob ateb.

ADRAN	TUDALEN

Cwestiwn	Blwch Teipio

Tudalen Atebion Estynedig

Defnyddiwch y dudalen yma i deipio eich atebion i gwestiynau os oes angen mwy o le na sydd yn y blwch ateb. Gallwch hefyd ddefnyddio'r dudalen yma i deipio nodiadau ar gyfer unrhyw gwestiwn.

Nodwch yn y blwch ar y dde (ar ben y dudalen) at ba adran a thudalen o'r pecyn mae eich atebion yn cyfeirio, a sicrhewch eich bod yn nodi rhif y cwestiwn ar ddechrau pob ateb.

ADRAN	TUDALEN

Cwestiwn	Blwch Teipio



Tudalen Ateb - Uwchlwytho Llun

Os ydych wedi ysgrifennu eich ateb neu eich nodiadau ar bapur, cymerwch lun ohono a'i uwchlwytho i mewn i'r blwch isod.

Nodwch yn y blwch ar y dde (ar ben y dudalen) at ba adran a thudalen o'r pecyn mae eich atebion yn cyfeirio.

ADRAN	TUDALEN

Uwchlwytho Llun



Tudalen Ateb - Uwchlwytho Llun

Os ydych wedi ysgrifennu eich ateb neu eich nodiadau ar bapur, cymerwch lun ohono a'i uwchlwytho i mewn i'r blwch isod.

Nodwch yn y blwch ar y dde (ar ben y dudalen) at ba adran a thudalen o'r pecyn mae eich atebion yn cyfeirio.

ADRAN	TUDALEN

Uwchlwytho Llun



Tudalen Ateb - Uwchlwytho Llun

Os ydych wedi ysgrifennu eich ateb neu eich nodiadau ar bapur, cymerwch lun ohono a'i uwchlwytho i mewn i'r blwch isod.

Nodwch yn y blwch ar y dde (ar ben y dudalen) at ba adran a thudalen o'r pecyn mae eich atebion yn cyfeirio.

ADRAN	TUDALEN

Uwchlwytho Llun



Tudalen Ateb - Uwchlwytho Llun

Os ydych wedi ysgrifennu eich ateb neu eich nodiadau ar bapur, cymerwch lun ohono a'i uwchlwytho i mewn i'r blwch isod.

Nodwch yn y blwch ar y dde (ar ben y dudalen) at ba adran a thudalen o'r pecyn mae eich atebion yn cyfeirio.

ADRAN	TUDALEN

Uwchlwytho Llun

